

KURS AUF

*EXKLUSIVE ERLEBNISSE*

Schiff chartern -  
für Ihr Event auf  
dem See



AHOI

UND HERZLICH WILLKOMMEN  
AN BORD.

SIE MÖCHTEN EIN  
AUSSERGEWÖHNLICHES EVENT  
AM BODENSEE ERLEBEN?

Dann melden Sie sich gerne bei uns.  
Wir freuen uns auf Ihre Anfrage.

+49 (0) 7541-9238 3800  
charter@bsb.de

UNSERE  
FLOTTE

MS Graf Zeppelin



MS Lindau



MS Schwaben



MS Überlingen



MS Stadt Radolfzell



MS Uhdlingen





**FAKTEN:**

Höchste Charterkapazität der BSB-Flotte

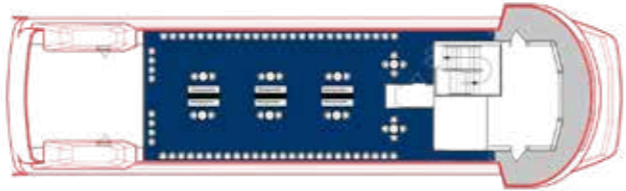
Baujahr: 1989

Größter Innenraum mit Sitzplätzen für bis zu 240 Personen.

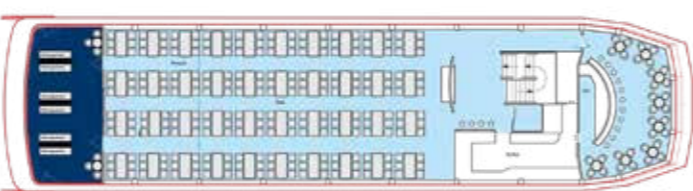
**AUSSTATTUNG:**

- Zeppelin-Bar im Oberdeck-Bug mit Klimatisierung
- Beamer & Leinwand integriert
- Aufzug
- Rollstuhlgerechtes WC

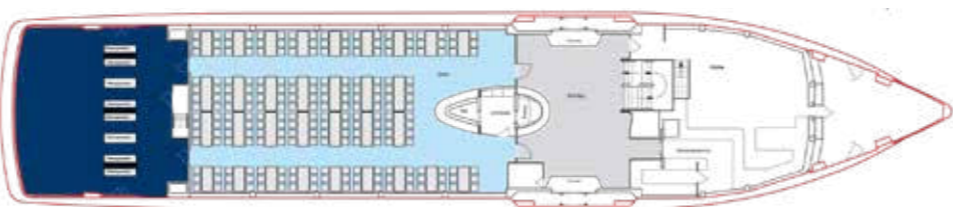
**FREIDECK**



**OBERDECK**



**HAUPTDECK**



SITZPLÄTZE INNEN				492
Hauptdeck	vorne	–	hinten	220 (190 m²)
Oberdeck	vorne	32 (44 m²)	hinten	240 (195 m²)



**3 Decks** Hauptdeck, Oberdeck, Freideck



max. **492** Innensitzplätze



größter Innenraum mit **195 m²**

**MS GRAF ZEPPELIN**

Unsere Charterschiffe





**FAKTEN:**

Galerieschiff mit hellen lichtdurchfluteten Räumlichkeiten

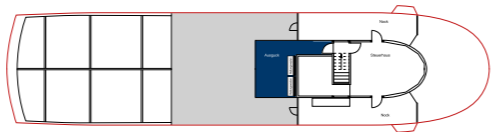
Baujahr: 2006

Größter Innenraum mit Sitzplätzen für bis zu 100 Personen.

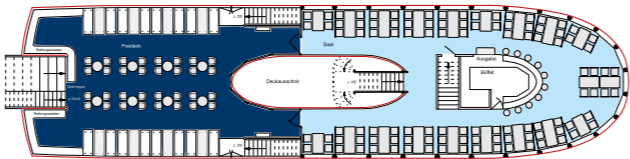
**AUSSTATTUNG:**

- Großer überdachter Aussenbereich
- Oberdeck-Bugbar mit Panoramansicht
- Treppenlift
- Bildschirm
- Aufzug
- Rollstuhlgerechtes WC

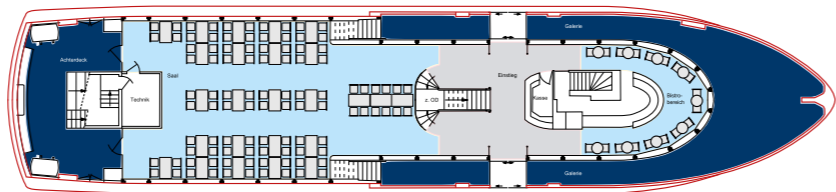
**FREIDECK**



**OBERDECK**



**HAUPTDECK**



SITZPLÄTZE INNEN			224
Hauptdeck	vorne	18 (15 m²)	hinten 100 (130 qm)
Oberdeck	vorne	106 (120 m²)	



**2 Decks**  
Hauptdeck, Oberdeck



max. **224**  
Innensitzplätze



größter Innenraum  
mit **130 m²**

**MS LINDAU**

Unsere Charterschiffe





**FAKTEN:**

Interieur im Art-Déco Stil der 30er-Jahre, Symbiose zwischen Historie und Moderne

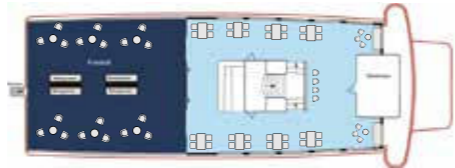
~  
Baujahr: 1937

~  
Größter Innenraum mit Sitzplätzen für bis zu 74 Personen.


**AUSSTATTUNG:**

- Unterschiedlich gestaltete Farb- und Lichtkonzepte auf jedem Deck
- Seit 2014 unter Denkmalschutz
- Großzügige Freideckflächen
- Bildschirm
- Rollstuhlgerechtes WC

**FREIDECK**



**OBERDECK**



**HAUPTDECK**



SITZPLÄTZE INNEN			254	
Hauptdeck	vorne	44 (55 m²)	hinten	66 (81 m²)
Oberdeck	vorne	26 (43 m²)	hinten	74 (70 m²)
Freideck	vorne	44 (73 m²)		



**3 Decks** Hauptdeck, Oberdeck, Freideck



max. **254** Innensitzplätze



größter Innenraum mit **113 m²**

**MS SCHWABEN**





**FAKTEN:**

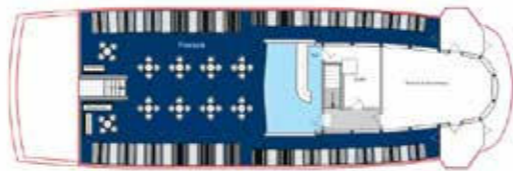
Baujahr: 2010

Größter Innenraum mit Sitzplätzen für bis zu 108 Personen.

**AUSSTATTUNG:**

- Oberdeck-Bugbar inkl. Panoramasischt
- Großzügige überdachte Freideckbereiche
- Bildschirm
- Rollstuhlgerichtetes WC

**FREIDECK**



**OBERDECK**



**HAUPTDECK**



SITZPLÄTZE INNEN			210	
Hauptdeck	vorne	18 (55 m²)	hinten	108 (114 m²)
Oberdeck	vorne	32 (57 m²)	hinten	52 (75 m²)



**3 Decks** Hauptdeck, Oberdeck, Freideck



max. **210** Innensitzplätze



größter Innenraum mit **114 m²**

**MS ÜBERLINGEN**



# MS STADT RADOLFZELL



**2 Decks**  
Hauptdeck, Freideck



max. **172**  
Innensitzplätze



größter Innenraum  
mit **98 m²**



## FAKTEN:

Flache, besondere Bauart



Baujahr: 1994

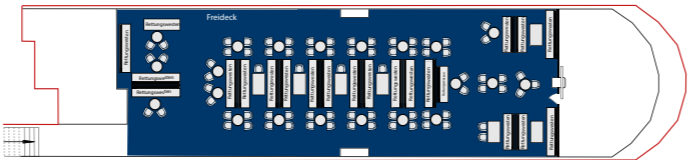


Größter Innenraum mit  
Sitzplätzen für bis zu 120  
Personen.

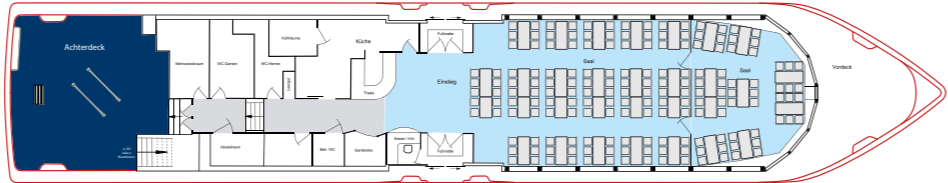
## AUSSTATTUNG:

- Bei entsprechendem Wasserstand:  
Schiffahrt in den Untersee und  
Seerhein möglich
- Glastrennwand zwischen Bugsaal  
und restlichem Hauptdeck
- Großes überdachtes Freideck
- Rollstuhlgerechtes WC

## OBERDECK



## HAUPTDECK



SITZPLÄTZE INNEN				172
Hauptdeck	vorne	52 (24 m²)	hinten	120 (98 m²)



#### FAKTEN:

Kleiner, gemütlicher Klassiker

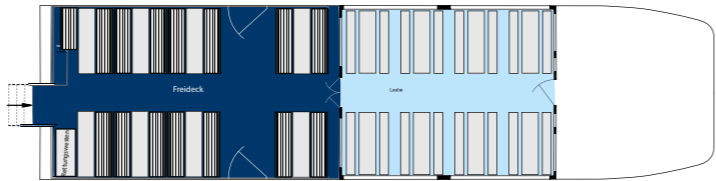
Baujahr: 1974

Größter Innenraum mit Sitzplätzen für bis zu 80 Personen.

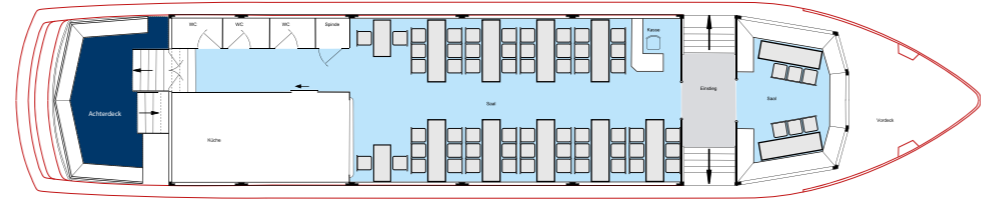
#### AUSSTATTUNG:

- Kleiner separater Salon auf dem Oberdeck
- Buffetaufbau im Hauptdeck/ Bug
- Keine Beförderung mit Rollstühlen möglich

#### OBERDECK



#### HAUPTDECK



SITZPLÄTZE INNEN		120	
Hauptdeck	vorne	14 (14 m²)	hinten 58 (52 m²)
Oberdeck	vorne	48 (35 m²)	



**2 Decks**

Hauptdeck, Oberdeck



max. **120**  
Innensitzplätze



größter Innenraum  
mit **52 m²**

# MS UHLDINGEN



# WEITERE SCHIFFE UNSERER FLOTTE



MS Bayern



MS Stuttgart



MS München



MS Karlsruhe



MS Baden



MS Konstanz



MS Insel Mainau

# MS BAYERN



## 2 Decks

Hauptdeck, Oberdeck



max. **116**

Innensitzplätze



größter Innenraum mit **70 m²**

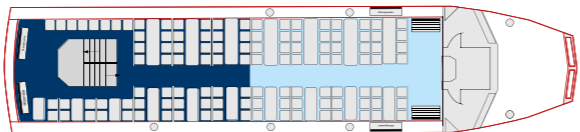
Baujahr: 1988

Größter Innenraum mit Sitzplätzen für bis zu 116 Personen.

Großes überdachtes Freideck

Keine Beförderung von Rollstühlen möglich

FREIDECK



## SITZPLÄTZE INNEN

Freideck	vorne	56
Hauptdeck	vorne hinten	36 80



## 3 Decks

Hauptdeck, Oberdeck, Freideck



max. **318**

Innensitzplätze



größter Innenraum mit **108 m²**



WC rollstuhlgerecht


Eines der größten Schiffe auf dem Bodensee mit einer Zulassung von 1000 Personen

Baujahr: 1960

Größter Innenraum mit Sitzplätzen für bis zu 114 Personen.

Rollstuhlgerechtes WC


FREIDECK



OBERDECK



HAUPTDECK



## SITZPLÄTZE INNEN

Freideck	vorne	32
Oberdeck	vorne hinten	38 86
Hauptdeck	vorne hinten	48 114

# MS STUTTGART



# MS MÜNCHEN



### 3 Decks

Hauptdeck, Oberdeck, Freideck



max. **294**  
Innensitzplätze



größter Innenraum mit **100 m²**


Eines der größten Schiffe auf dem Bodensee mit einer Zulassung von 1000 Personen

Baujahr: 1962


Größter Innenraum mit Sitzplätzen für bis zu 96 Personen.

Haupteinsatz im regulären Kursbetrieb sowie zu den Bregenzer Festspielen

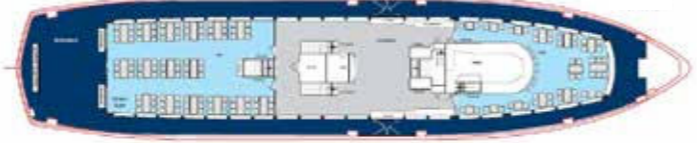
### FREIDECK



### OBERDECK



### HAUPTDECK



### SITZPLÄTZE INNEN

Freideck	vorne	44
Oberdeck	vorne	36
	hinten	74
Hauptdeck	vorne	44
	hinten	96



### 3 Decks

Hauptdeck, Oberdeck, Freideck



max. **232**  
Innensitzplätze



größter Innenraum mit **100 m²**

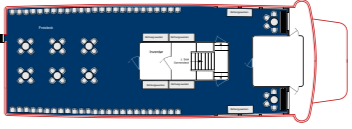
Bodensee-Klassiker

Baujahr: 1937

Größter Innenraum mit Sitzplätzen für bis zu 84 Personen.

Dieses Flottenmitglied kann nur als liegende Veranstaltungslcation gechartert werden.

### FREIDECK



### OBERDECK



### HAUPTDECK



### SITZPLÄTZE INNEN

Oberdeck	vorne	40
	hinten	84
Hauptdeck	vorne	42
	hinten	66

# MS KARLSRUHE



# MS BADEN



## 3 Decks

Hauptdeck, Oberdeck, Freideck



max. **144**

Innensitzplätze



größter Innenraum mit **44 m²**

Ältestes BSB-Flottenmitglied

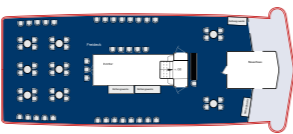
Baujahr: 1935

Größter Innenraum mit Sitzplätzen für bis zu 50 Personen.

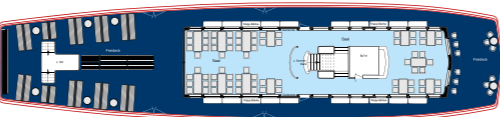
Seit 2014 unter Denkmalschutz

Viele Außensitzplätze

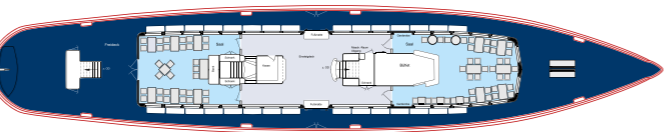
FREIDECK



OBERDECK



HAUPTDECK



## SITZPLÄTZE INNEN

Oberdeck	vorne	22
	hinten	50
Hauptdeck	vorne	38
	hinten	34



## 2 Decks

Hauptdeck, Oberdeck



max. **248**

Innensitzplätze



größter Innenraum mit **106 m²**

Baujahr: 1964

Größter Innenraum mit Sitzplätzen für bis zu 116 Personen

Besonders beliebt bei Gruppen.

# MS KONSTANZ



## SITZPLÄTZE INNEN

Oberdeck	vorne	46
	hinten	72
Hauptdeck	vorne	55
	hinten	75

OBERDECK



HAUPTDECK



# MS INSEL MAINAU



## 2 Decks

Hauptdeck  
Oberdeck



max. **58**  
Innensitzplätze,  
**189** überdachte  
Außensitzplätze



Innenraum  
mit **90 m²**



barrierefrei

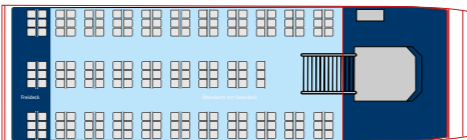
Jüngstes und erstes E-Schiff  
in der Weißen Flotte

Gebaut nach dem  
Katamaran-Prinzip

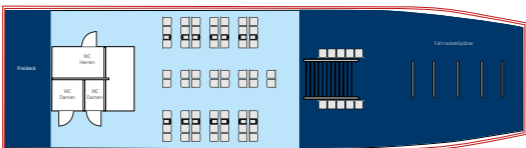
Durchgängig barrierefrei

„Innovationspreis Bodensee  
2023“ in der Kategorie  
Nachhaltigkeit

## SONNENDECK



## HAUPTDECK



## SITZPLÄTZE INNEN

Hauptdeck	innen	58
Sonnendeck	überdacht	183



KURS AUF

# FEIERN MIT SEEBLICK

# WISSENSWERTES

## RUND UM IHR EVENT

### AUF DEM SEE.

#### **ZU WELCHER JAHRESZEIT KANN MAN AUF DEM BODENSEE SCHIFF FAHREN?**

Unsere Linienschiffe sind von Ostern bis Mitte Oktober gemäß Fahrplan für Sie auf dem See unterwegs. Das Chartern eines Schiffes ist jedoch ganzjährig möglich.

#### **DÜRFEN BSB-SCHIFFE AUCH NACHTS FAHREN?**

Es gibt keine gesetzliche Regelung, dass man auf dem Bodensee zu einer bestimmten Uhrzeit kein Schiff mehr fahren darf. Was Sie jedoch berücksichtigen sollten: die Sicht ist nachts eine andere als am Tag. Außerdem muss die Musik ab 22:00 Uhr aufgrund der Nachtruhe-Regelung reduziert werden – auch auf dem Bodensee.

#### **WAS MUSS ICH BEACHTEN BEI EINER SCHIFFCHARTER IM UNTERSEE UND SEERHEIN?**

Die MS Bayern und MS Stadt Radolfzell sind die einzigen BSB-Schiffe, die bauartbedingt unter den Konstanzer Rheinbrücken hindurchfahren können.

#### **WAS MUSS ICH FÜR MEINE CHARTERFAHRT-PLANUNG HINSICHTLICH DES BODENSEEPEGELS WISSEN?**

Die Schifffahrt ist abhängig vom Wasserstand, welcher am Bodensee teilweise um bis zu 2,00 m-je nach Jahreszeit, Schneeschmelze, Regenmenge, etc.- differieren kann. Wir weisen darauf hin, dass das Anlegen bzw. der Ein- und Ausstieg (insbesondere mit Rollstuhl / Rollator / Kinderwagen, etc.) nicht grundsätzlich an allen Landestellen und Hafen zu jeder Zeit möglich ist.

#### **WER KÜMMERT SICH UM DAS LEIBLICHE WOHL MEINER GÄSTE AN BORD?**

Auf MS Überlingen, MS München, MS Stuttgart, MS Schwaben, MS Karlsruhe, MS Graf Zeppelin, MS Konstanz, MS UHdingen und MS Baden bewirbt Sie unser Bordgastronomie-Pächter. Mit unserem Angebot übersenden wir Ihnen gerne die entsprechenden Kontaktdaten unseres Vertragspartners. Auf unseren Schiffen MS Stadt Radolfzell und MS Bayern betreiben die Bodensee-Schiffsbetriebe ein kleines Getränke- und Speisen-Angebot in Eigenregie. Die MS Insel Mainau und MS Lindau sind nicht bewirtschaftet.

Für die Schiffe ohne festen Gastronomie-Pächter können Sie auch einen externen, gewerblichen Caterer beauftragen.

#### **WAS BIETET SICH MIR FÜR MEINE GRUPPEN-SCHIFFFAHRT ALS ALTERNATIVE ZU EINEM CHARTERSCHIFF AN?**

Gerne bieten wir Ihnen auch die Mitfahrt in unserem regulären Kursbetrieb mit Ihrer Gruppe an. Um einen reibungslosen Ablauf zu gewährleisten, bitten wir Gruppen ab 30 Personen um eine rechtzeitige Anmeldung bei unserer Gruppenreservierung (+49 (0) 7531 3640 3668 ~ gruppen@bsb.de). Bei Vorreservierung einer Gruppe in Verbindung mit einer gastronomischen Leistung, z.B. Sektempfang oder Kaffee & Kuchen, reserviert Ihnen unsere Bordgastronomie gerne einen eigenen Bereich für Ihre Gesellschaft.

#### **VERFÜGEN ALLE BSB-SCHIFFE ÜBER EINFACHE ZUGÄNGE MIT ROLLSTUHL, KINDERWAGEN UND ROLLATOR?**

Die BSB wünscht sich selbst auf allen Ihren Schiffen einfache Zugänge für alle Fahrgastgruppen sowie eine behindertengerechte Ausstattung inkl. Aufzügen oder Treppenliften.

Wunsch und Realität decken sich jedoch leider nicht immer. Aufgrund des Wasserstands kann es grundsätzlich und temporär zu erschwerten Zugängen zum Schiff und/oder unmöglichen Einstiegen mit Rollstuhl, Kinderwagen und Rollator kommen. Gerne informieren wir Sie über die örtlichen Gegebenheiten an Ihrem geplanten Ein- und Ausstiegsort.

#### **WIE SIEHT ES AN BORD DER BSB-SCHIFFE MIT AUZFÜGEN UND BEHINDERTENGERECHTER AUSSTATTUNG AUS?**

Bauartbedingt verfügen erst die jüngeren Schiffe MS Überlingen, MS Lindau und MS Graf Zeppelin über einen Aufzug oder Treppenlift. Die BSB versucht sich stetig im Rahmen Ihrer Möglichkeiten zu verbessern, bittet jedoch um Verständnis, dass nicht alle heutigen Anforderungen insbesondere bei unseren älteren Schiffen zu realisieren sind. Sie möchten für Ihre Veranstaltung eine andere Bestuhlung als die Standardbestuhlung? Auf dem Großteil unserer Schiffe sind die Tische und Stühle im Innenbereich nicht fix montiert und können entsprechend Ihrer Wünsche platziert oder ausgeräumt werden. Bei folgenden Schiffen geht das

nicht: MS Insel Mainau und MS Schwaben. Auf MS UHdingen ist eine Umstuhlung nur im Hauptdeck möglich. Auf MS Bayern geht dies nur auf dem Freideck.

#### **WER SORGT FÜR MUSIKALISCHE UND/ODER KÜNSTLERISCHE UNTERHALTUNG WÄHREND MEINER SCHIFFFAHRT?**

Musiker und Künstler dürfen Sie gerne selbst nach Ihren Wünschen für Ihre Veranstaltung an Bord engagieren.

#### **SIE BENÖTIGEN FÜR IHRE VERANSTALTUNG STROM, EIN MIKROFON ODER SONSTIGE TECHNISCHE AUSSTATTUNG?**

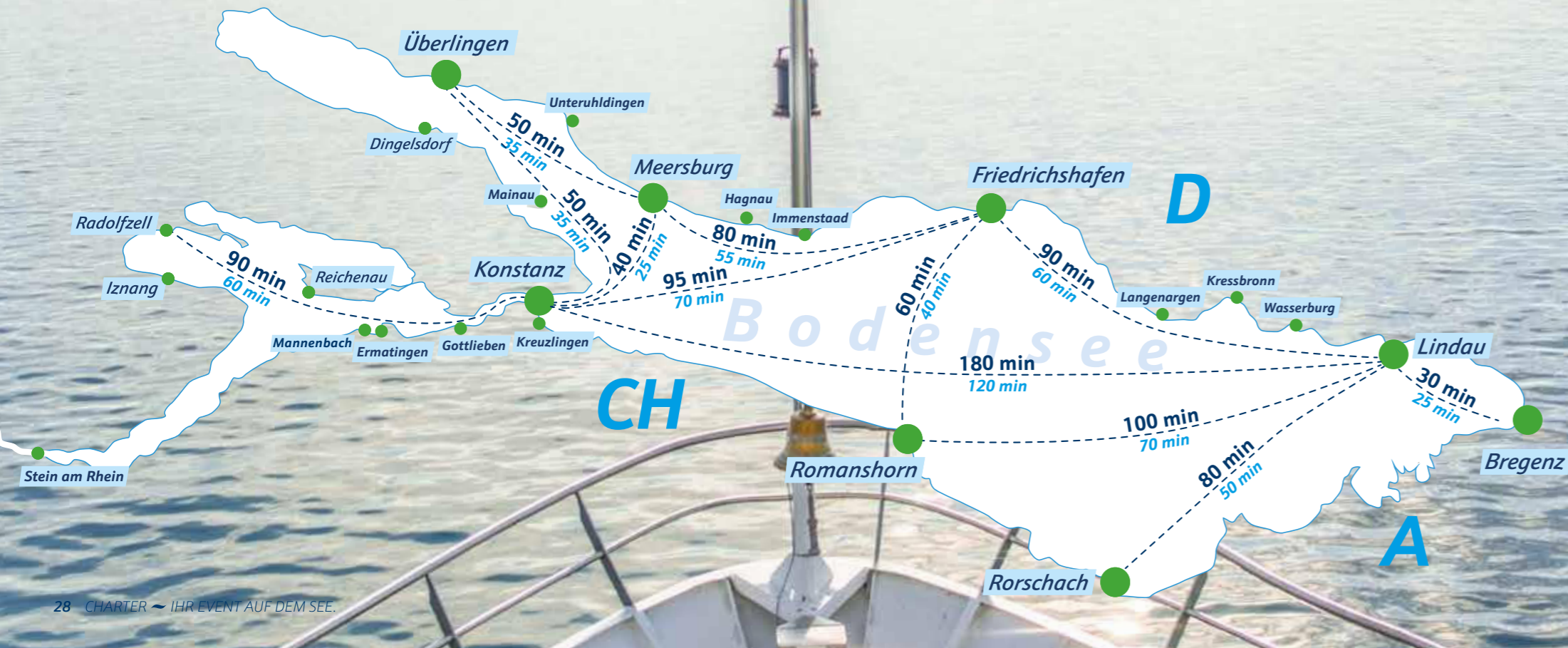
An Bord wird über einen Generator „normaler“ 230V-Strom erzeugt. Dieser ist über haushaltsübliche Steckdosen, die im Schiff verteilt sind, verfügbar. Alle Schiffe verfügen über eine Lautsprecheranlage, an die ein Kabelmikrofon für die Ansprache an Ihre Gäste angeschlossen werden kann. Bitte sprechen Sie uns frühzeitig an, welche technischen Anforderungen Ihre Veranstaltung umfasst. Gerne besprechen wir mit Ihnen, welches Equipment bereits an Bord ist und was von einem externen Dienstleister dazu gebucht werden sollte.

# ENTFERNUNGEN

## MIT EINEM UNSERER SCHIFFE

90 min: Dauer einer Charterfahrt  
60 min: Dauer einer Leerfahrt

Es ist unvergesslich, unbeschreiblich, aber alles andere als unmöglich:  
Ein Schiff samt Crew, ganz für Sie allein.  
Ob zum Feiern, Tagen, ob Jubiläum oder Hochzeit – auf den Wellen des Bodensees wird aus einem besonderen Ereignis eine außergewöhnliche Veranstaltung.



# CHARTERPREISE - NETTO

RUNDFAHRT *	1 STD.		2 STD.		3 STD.		4 STD.	
SCHIFFE	HAUPTSAISON	NEBENSAISON	HAUPTSAISON	NEBENSAISON	HAUPTSAISON	NEBENSAISON	HAUPTSAISON	NEBENSAISON
MS Uhldingen	2.528 €	2.149 €	2.856 €	2.428 €	3.185 €	2.707 €	3.513 €	2.986 €
MS Bayern	2.576 €	2.189 €	2.921 €	2.483 €	3.267 €	2.777 €	3.613 €	3.071 €
MS Stadt Radolfzell	3.028 €	2.574 €	3.492 €	2.968 €	3.955 €	3.362 €	4.418 €	3.756 €
MS Lindau	3.238 €	2.753 €	3.779 €	3.212 €	4.320 €	3.672 €	4.861 €	4.131 €
MS Graf Zeppelin	3.467 €	2.947 €	4.092 €	3.478 €	4.716 €	4.009 €	5.341 €	4.540 €
MS Baden	3.371 €	2.865 €	3.945 €	3.353 €	4.519 €	3.841 €	5.093 €	4.329 €
MS Konstanz	3.375 €	2.869 €	3.951 €	3.358 €	4.527 €	4.848 €	5.103 €	4.337 €
MS Schwaben	3.720 €	3.162 €	4.351 €	3.699 €	4.981 €	4.234 €	5.612 €	4.771 €
MS München	3.972 €	3.376 €	4.696 €	3.992 €	5.420 €	4.607 €	6.143 €	5.223 €
MS Stuttgart	3.920 €	3.332 €	4.625 €	3.931 €	5.330 €	4.530 €	6.035 €	5.129 €
MS Überlingen	3.833 €	3.258 €	3.525 €	3.846 €	5.217 €	4.435 €	5.909 €	5.023 €
MS Insel Mainau	2.406 €	2.045 €	3.689 €	2.285 €	2.972 €	2.526 €	3.255 €	2.766 €

\* ab/an Heimathafen zzgl. etwaige Leerfahrten, zzgl. 19% MwSt

Stand: 2026 (Preisanpassungen für die Folgejahre sind zu erwarten)

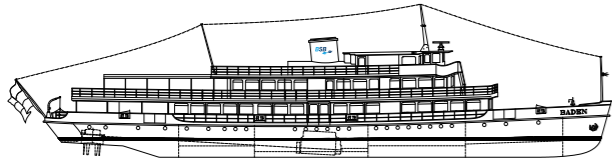
Die oben genannte Preistabelle soll Ihnen eine grobe Übersicht über unsere Charterpreise pro Schiff geben. Änderungen behalten wir uns vor. Gerne kalkulieren wir Ihnen ein auf Ihre Veranstaltung zugeschnittenes persönliches Angebot.

### INKLUSIVE

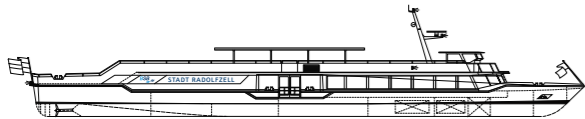
- Vorbereitung (V1) je nach Schiff 1 bis 1,5 Stunden
- Aufbau 1 Stunde
- Einstieg 1 Stunde
- Ausstieg 1 Stunde
- Abbau 1 Stunde
- Abschlussdienst (A1) je nach Schiff 20 bis 25 min

# AUSSENANSICHTEN

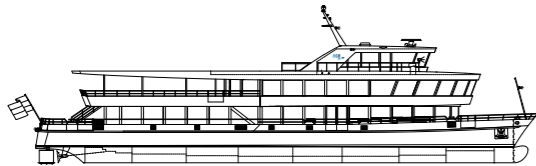
MS Baden



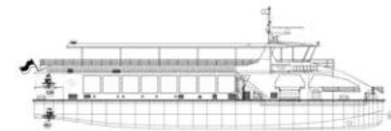
MS Stadt Radolfzell



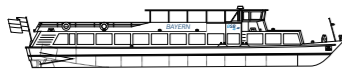
MS Lindau



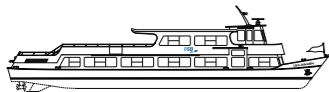
MS Insel Mainau



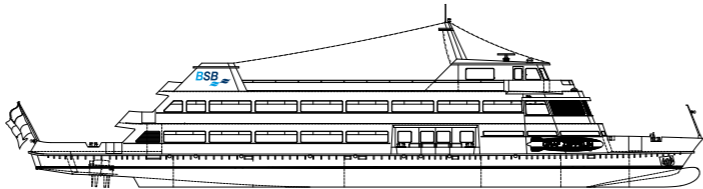
MS Bayern



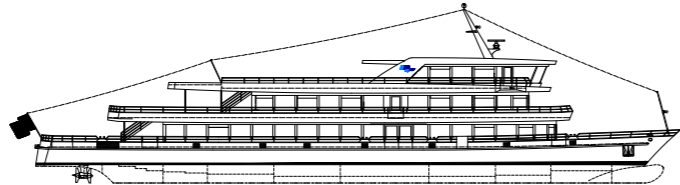
MS Uhldingen




MS Graf Zeppelin



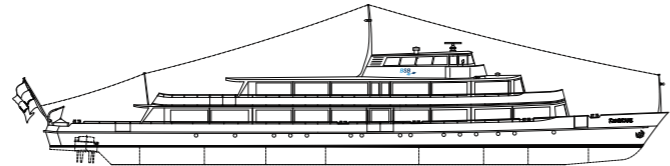
MS Überlingen



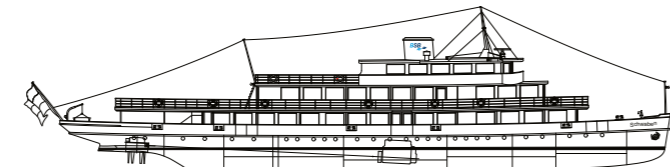
MS Stuttgart  
ähnlich MS München



MS Konstanz



MS Schwaben  
ähnlich MS Karlsruhe



IHR EVENT.  
UNSER SCHIFF.

**WIR FREUEN UNS AUF IHRE ANFRAGE.**

**BIS BALD AN BORD DER WEISSEN FLOTTE.**

Bodensee-Schiffsbetriebe GmbH  
Charter-Team  
Seestraße 23 ➡ 88045 Friedrichshafen

☎ +49 (0) 7541-9238 3800

✉ charter@bsb.de

[www.bsb.de/charter](http://www.bsb.de/charter)

DIE BODENSEE-  
SCHIFFFAHRT. **BSB** 

Stand: Januar 2025