




AUSFLUG INS APPENZELLERLAND

mit Witzwanderweg

Lernen Sie den Appenzeller Witz kennen und lassen Sie sich entführen in die Landschaft des Appenzellerlands mit Aussicht auf den Bodensee, auf das Rheindelta und die Bregenzer Bucht. Rund 80 Witztafeln laden zum Verweilen und Schmunzeln ein.

Kombinierte Fahrt Schiff – Bergbahnen
Witzwanderweg ca. 8 km (2-3 Stunden)

TÄGLICH SA, SO, FEIERTAG		21. Mai – 06. September 05. April – 17. Mai + 12. September – 18. Oktober	
HAFEN	FAHRZEITEN	 €	 €
Lindau	ab 09:25	50,00	43,00
Wasserburg	ab 09:50	43,50	37,00
Rorschach Hafen	an 10:40		
BERGBAHN (stündlich)			
Rorschach Hafen	ab 11:01	oder 12:01	oder 13:01
Heiden	an 11:26	oder 12:26	oder 13:26
	zu Fuß auf dem Witzwanderweg		
BERGBAHN (stündlich)			
Walzhausen	ab 13:44	oder 14:44	oder 15:13
Rheineck	an 13:53	oder 14:53	oder 15:22
SCHIFFFAHRT			
Rheineck	ab 16:00		
Rorschach	an 17:10		
	umsteigen		
Rorschach	ab 17:25		
Wasserburg	18:10		
Lindau	an 18:35		

Bei Niedrigwasser kann die Fahrt nicht durchgeführt werden.
Personalausweis erforderlich.